







Flätsöm över räknade trådar





Börja med ett litet startstyggn



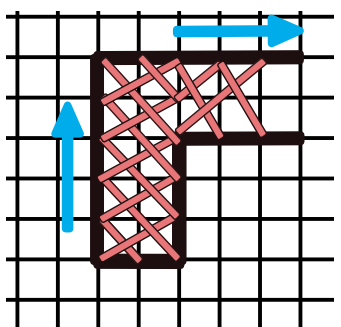
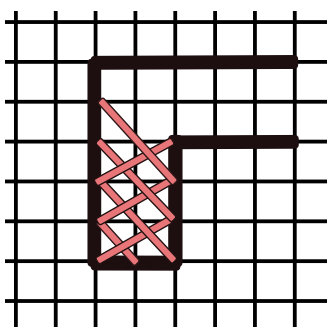
Så ett högerstyggn och ett vänsterstyggn



Sedan omväxlande höger-och vänsterstyggn.



Avsluta med ett litet styggn.



En ruta i mönstret är två trådar i väven.

Brodera enligt pilarna i mönstret.

Fyll ytor med rader av flätstyggn.